


HYUNDAI

€ 18,900


KONA 1.6 HEV XTECH FCA 2WD DCT

 2021

 39430Km


 ibrido-benzina

 77KW (105CV)

 3.90l/100Km

 5

 5

 anteriore



DATI TECNICI

Numero Cilindri	4	Trazione	anteriore
Cilindrata	1580cc	Serbatoio	38l
Potenza	77KW (105CV)	Lunghezza	417cm
Larghezza	180cm	Altezza	38cm
Passo	260cm	Dimensione Bagagliaio	361/1143

ETICHETTA ENERGETICA

Consumi di carburante ⁽¹⁾	3.90l/100Km
Emissioni CO2 combinate ⁽¹⁾	90g/Km
Classe di emissione	Euro 6

ALLESTIMENTO

Cruise Control, Radio con ricezione DAB, Freno a mano elettrico, Kit Gonfiaggio Pneumatici, Barre portatutto longitudinali, Volante e pomello del cambio rivestiti in pelle, Sistema di monitoraggio pressione gomme (T.P.M.S.), Sistema di mantenimento della corsia (L.K.A.), Griglia frontale, modanature e passaruota neri, Indicatori di direzione a LED integrati negli specchietti, Maniglie e specchietti retrovisori in tinta con la carrozzeria, Volante regolabile in altezza, Sistema di assistenza alla partenza in salita (H.A.C.), Luci diurne a LED, Servosterzo Elettrico, Sedili rivestiti in tessuto, Poggiatesta anteriori regolabili in altezza, Specchietti retrovisori regolabili e riscaldabili elettricamente, Vano Portaocchiali Centrale, Climatizzatore automatico, Sensore crepuscolare, Antifurto Con Radiocomando A Distanza E Immobilizer, Sistema di controllo della stabilità (E.S.P.), 2 Airbag a tendina, Sedile Posteriore Abbattibile Con Modulo 60:40, Fendinebbia anteriori, Spoiler posteriore, Comandi audio al volante, Attacchi ISOFIX, Sedile guidatore con supporto lombare elettrico, Sedile guidatore regolabile in altezza, Sistema di frenata anti bloccaggio (A.B.S.), Paddle al volante, Computer di bordo, Sensori Di Parcheggio Posteriori, 2 Airbag laterali, Bluetooth®, Sistema di rilevamento della stanchezza del conducente (D.A.W.), Presa ausiliaria 12V (plancia), 2 Airbag anteriori, Multimedia System - Touchscreen da 7" con Connettività Apple CarPlay e Android Auto e retrocamera, Alzacristalli elettrici anteriori e posteriori, Cerchi in lega leggera da 16" con pneumatici 205/60 R16, 5 Anni di Garanzia Km illimitati, Inserti bianchi (bocchette aria condizionata, cuciture sedili), Sistema di assistenza anti-collisione frontale con riconoscimento veicoli, pedoni e cicli (F.C.A.), Bracciolo anteriore con vano portaoggetti

DESCRIZIONE

-

I prezzi esposti sul sito internet sono indicativi e potrebbero subire variazioni; pertanto La invitiamo a prestare attenzione alle indicazioni fornite durante l'appuntamento in salone, in quanto farà fede il prezzo di listino riportato sul preventivo

(1) Il valore delle emissioni di CO2 e del consumo di carburante è definito sulla base di prove ufficiali secondo le disposizioni applicabili in vigore al momento dell'omologazione. I valori delle emissioni di CO2 e del consumo di carburante indicati sono conformi alla procedura di prova WLTP (Worldwide Harmonized Light Vehicles Test Procedure). A partire dal 1° settembre 2018, i veicoli nuovi sono omologati ai sensi della procedura di prova WLTP. La procedura WLTP sostituisce il ciclo NEDC, la procedura di prova precedentemente utilizzata. Date le condizioni di prova più realistiche, il consumo di carburante e le emissioni di CO2 misurate secondo il WLTP sono generalmente superiori a quelle misurate secondo il NEDC. Vengono indicati i valori di CO2 (il gas a effetto serra principalmente responsabile del riscaldamento globale) e di consumo di carburante per consentire il confronto dei dati del veicolo. I valori di omologazione di CO2 e consumo di carburante potrebbero non riflettere i valori effettivi di CO2 e consumo di carburante, che dipendono da molti fattori legati (a titolo esemplificativo ma non esaustivo) allo stile di guida, al percorso scelto, alle condizioni meteorologiche e stradali e alle condizioni, uso e dotazione del veicolo. I valori riportati di CO2 e consumo di carburante si riferiscono alla versione base del veicolo e possono variare durante la fase di configurazione successiva a seconda del tipo di equipaggiamento e / o delle dimensioni degli pneumatici che verranno selezionati. I valori di CO2 e il consumo di carburante del veicolo configurato non sono definitivi e possono variare a seguito di cambiamenti nel ciclo produttivo; valori più aggiornati saranno disponibili presso il concessionario prescelto. In ogni caso, i valori ufficiali di CO2 e il consumo di carburante del veicolo acquistato dal cliente verranno forniti con i documenti che accompagnano il veicolo. Per maggiori informazioni sui consumi ufficiali di carburante e sulle emissioni di CO2 specifiche e ufficiali delle nuove autovetture, si prega anche di fare riferimento alla "Guida al risparmio di carburante e alle emissioni di CO2", disponibile gratuitamente presso tutti i punti vendita del veicolo e sul sito web del Ministero dello Sviluppo Economico (<https://www.mise.gov.it/index.php/it/energia/efficienza-energetica?id=2034948-guida-al-risparmio-di-carburanti-e-alle-emissioni-di-co2-edizione-2016>). Se il motore è omologato WLTP, ai fini della verifica dell'eventuale applicazione dell'Ecotassa / Ecobonus vi invitiamo a verificare il valore NEDC "Emissioni di CO 2" e la "Tabella consumi ed emissioni NEDC" riportati nel sito.

(2) Il valore delle emissioni di CO2 e del consumo di carburante è definito sulla base di prove ufficiali secondo le disposizioni applicabili in vigore al momento dell'omologazione. A partire dal 1° settembre 2018, i veicoli nuovi sono omologati ai sensi della procedura di prova WLTP (Worldwide Harmonized Light Vehicles Test Procedure). La procedura WLTP sostituisce il ciclo NEDC, la procedura di prova precedentemente utilizzata. Date le condizioni di prova più realistiche, il consumo di carburante e le emissioni di CO2 misurate secondo il WLTP sono generalmente superiori a quelle misurate secondo il NEDC. Nel caso di veicoli omologati secondo la normativa WLTP, i valori NEDC indicati derivano dai valori WLTP. Vengono indicati i valori di CO2 (il gas a effetto serra principalmente responsabile del riscaldamento globale) e di consumo di carburante per consentire il confronto dei dati del veicolo. I valori di omologazione di CO2 e consumo di carburante potrebbero non riflettere i valori effettivi di CO2 e consumo di carburante, che dipendono da molti fattori legati (a titolo esemplificativo ma non esaustivo) allo stile di guida, al percorso scelto, alle condizioni meteorologiche e stradali e alle condizioni, uso e dotazione del veicolo. I valori riportati di CO2 e consumo di carburante si riferiscono alla versione base del veicolo e possono variare durante la fase di configurazione successiva a seconda del tipo di equipaggiamento e / o delle dimensioni degli pneumatici che verranno selezionati. I valori di CO2 e il consumo di carburante del veicolo configurato non sono definitivi e possono variare a seguito di cambiamenti nel ciclo produttivo; valori più aggiornati saranno disponibili presso il concessionario prescelto. In ogni caso, i valori ufficiali di CO2 e il consumo di carburante del veicolo acquistato dal cliente verranno forniti con i documenti che accompagnano il veicolo. Per maggiori informazioni sui consumi ufficiali di carburante e sulle emissioni di CO2 specifiche e ufficiali delle nuove autovetture, si prega anche di fare riferimento alla "Guida al risparmio di carburante e alle emissioni di CO2", disponibile gratuitamente presso tutti i punti vendita del veicolo e sul sito web del Ministero dello Sviluppo Economico (<https://www.mise.gov.it/index.php/it/energia/efficienza-energetica?id=2034948-guida-al-risparmio-di-carburanti-e-alle-emissioni-di-co2-edizione-2016>). Se il motore è omologato WLTP, ai fini della verifica dell'eventuale applicazione dell'Ecotassa / Ecobonus vi invitiamo a verificare il valore NEDC "Emissioni di CO 2" e la "Tabella consumi ed emissioni NEDC" riportati nel sito.